


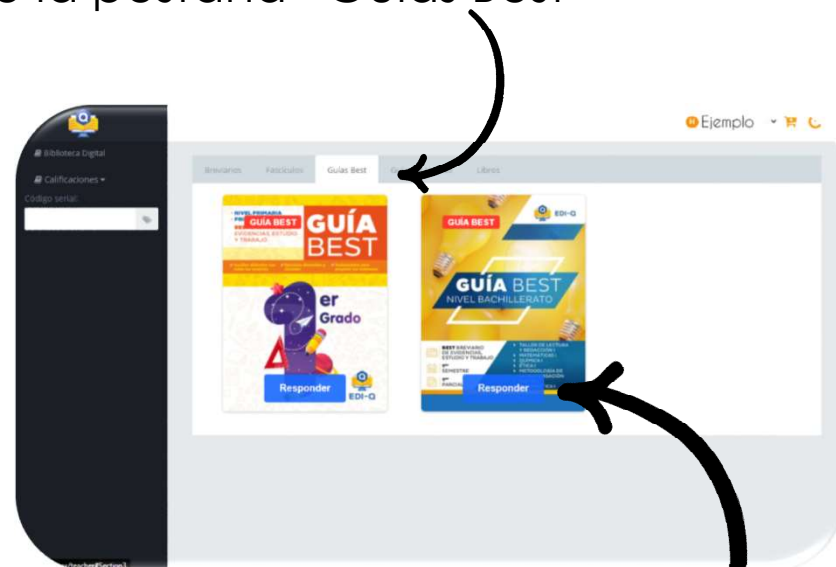


¿Cómo respondo las
actividades de mi
Guía Best?

1. Dirígete a **“MI PANEL”**, dando clic en botón ubicado en la esquina superior derecha del portal.



2. Al ingresar a **“MI PANEL”** encontrarás lo que ves en la imagen, debes dar clic sobre la pestaña **“Guías Best”**

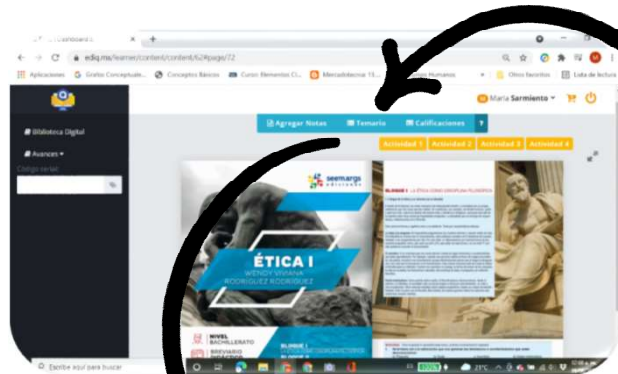


3. Para acceder al interior de nuestros libros daremos clic en **“Responder”**

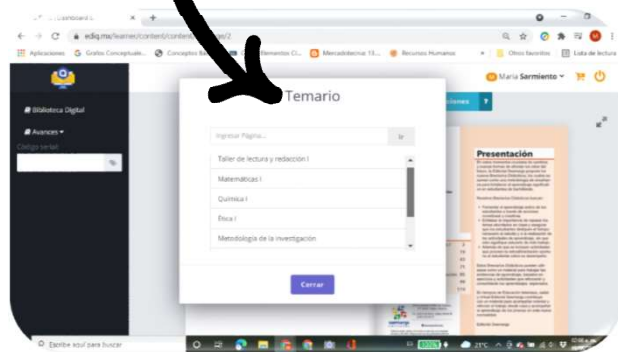


4. Para explorar o trabajar en la guía tienes dos opciones:

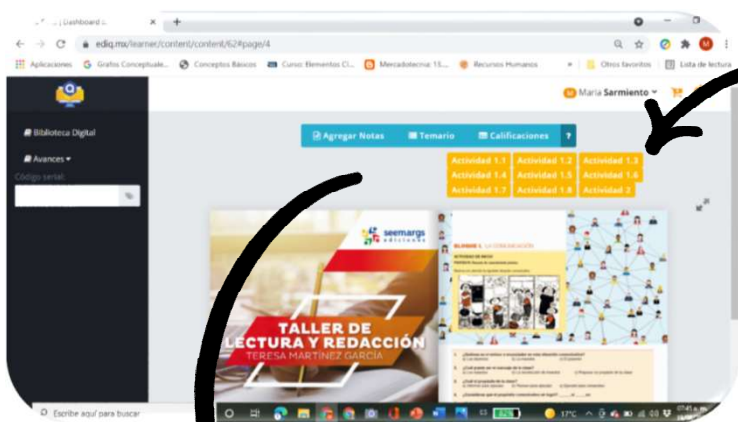
puedes hacerlo página por página dando clic en la esquina inferior derecha (donde está doblada la hoja)



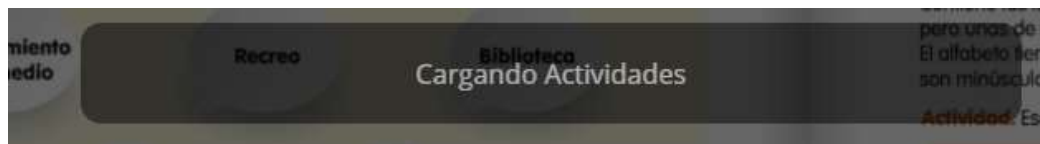
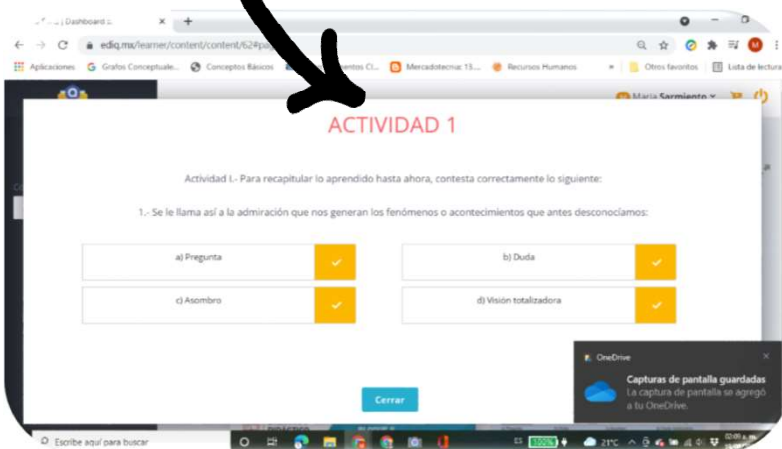
- O bien, puedes elegir la sección o tema con el que vas a trabajar, para ello puedes dar clic donde dice **“Temario”** en barra de herramientas.



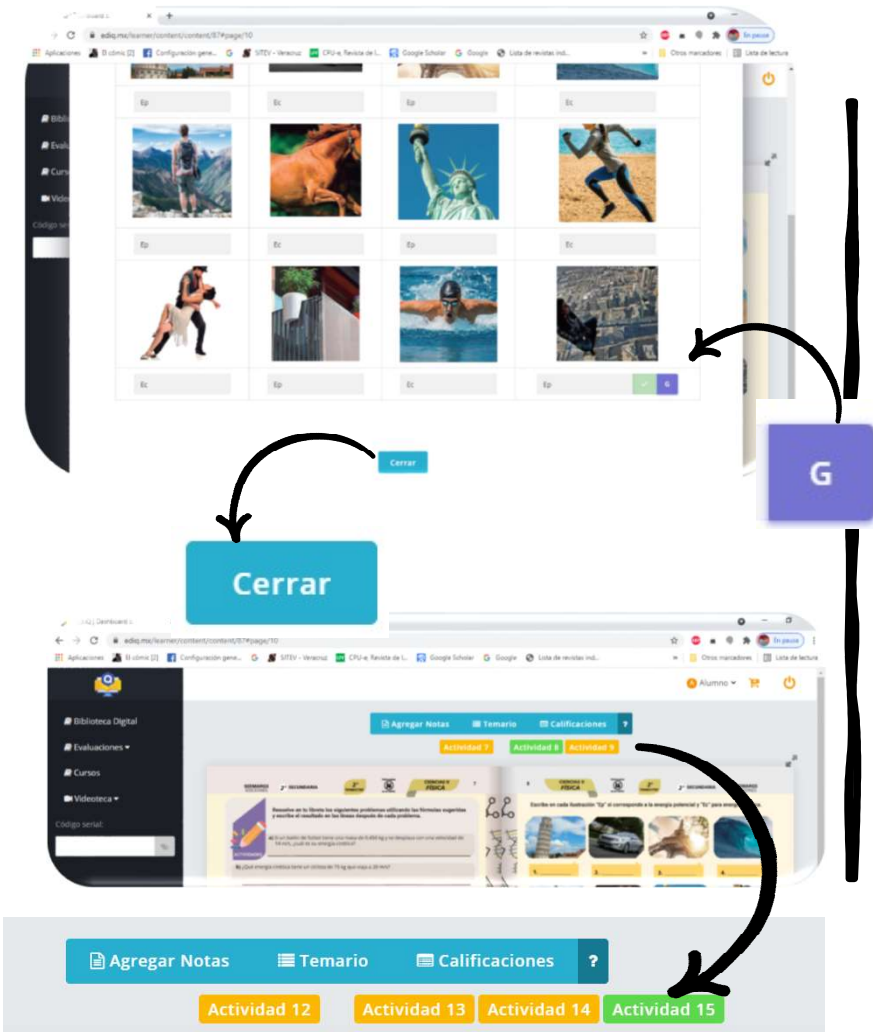
5. Las actividades se cargan en la parte superior de las hojas, en unas casillas de color naranja.



Al ir pasando página por página, debes esperar a que las actividades carguen correctamente, aparecerá una ventana emergente que desaparecerá cuando esté actualizada toda la información.



Puedes acceder a ellas de forma directa, al hacer clic en cada una de las casillas, éstas corresponden a las actividades de la página en la que te encuentres navegando.



6. Conforme vayas respondiendo, da clic en la **G** para que se guarde cada una de tus respuestas y no tengas que volver a responder después.

Ve capturando tus respuestas o seleccionándolas, según sea el caso. Encontrarás reactivos de selección múltiple, de completar textos, de relacionar columnas, crucigramas, sopas de letras, entre otros.

7. Una vez que hayas terminado de responder y guardar cada una de tus respuestas, sal de la actividad dando clic en el botón “cerrar”.

Cuando hayas concluido una actividad, el recuadro cambiará su color naranja a color verde, indicando justamente que has terminado con ella.